



ВЛАДИМИРСТАТ



ФЕДЕРАЛЬНАЯ СЛУЖБА  
ГОСУДАРСТВЕННОЙ СТАТИСТИКИ

# Использование информационных и коммуникационных технологий населением Владимирской области



в 2022 году



ФЕДЕРАЛЬНАЯ СЛУЖБА  
ГОСУДАРСТВЕННОЙ СТАТИСТИКИ

# Использование информационных и коммуникационных технологий населением

Владимирской области

в 2022 году

01

ИСПОЛЬЗОВАНИЕ ИНФОРМАЦИОННЫХ  
И КОММУНИКАЦИОННЫХ ТЕХНОЛОГИЙ  
В ДОМОХОЗЯЙСТВАХ

02

ИСПОЛЬЗОВАНИЕ НАСЕЛЕНИЕМ СЕТИ ИНТЕРНЕТ

03

ИСПОЛЬЗОВАНИЕ НАСЕЛЕНИЕМ СЕТИ ИНТЕРНЕТ  
ДЛЯ ПОЛУЧЕНИЯ ГОСУДАРСТВЕННЫХ  
И МУНИЦИПАЛЬНЫХ УСЛУГ

\* по данным выборочного обследования





# ИСПОЛЬЗОВАНИЕ ИНФОРМАЦИОННЫХ И КОММУНИКАЦИОННЫХ ТЕХНОЛОГИЙ В ДОМАШНИХ ХОЗЯЙСТВАХ

2022 год



**593,5** тысячи единиц

Число обследованных домашних хозяйств

из них имели:



**67,8%**

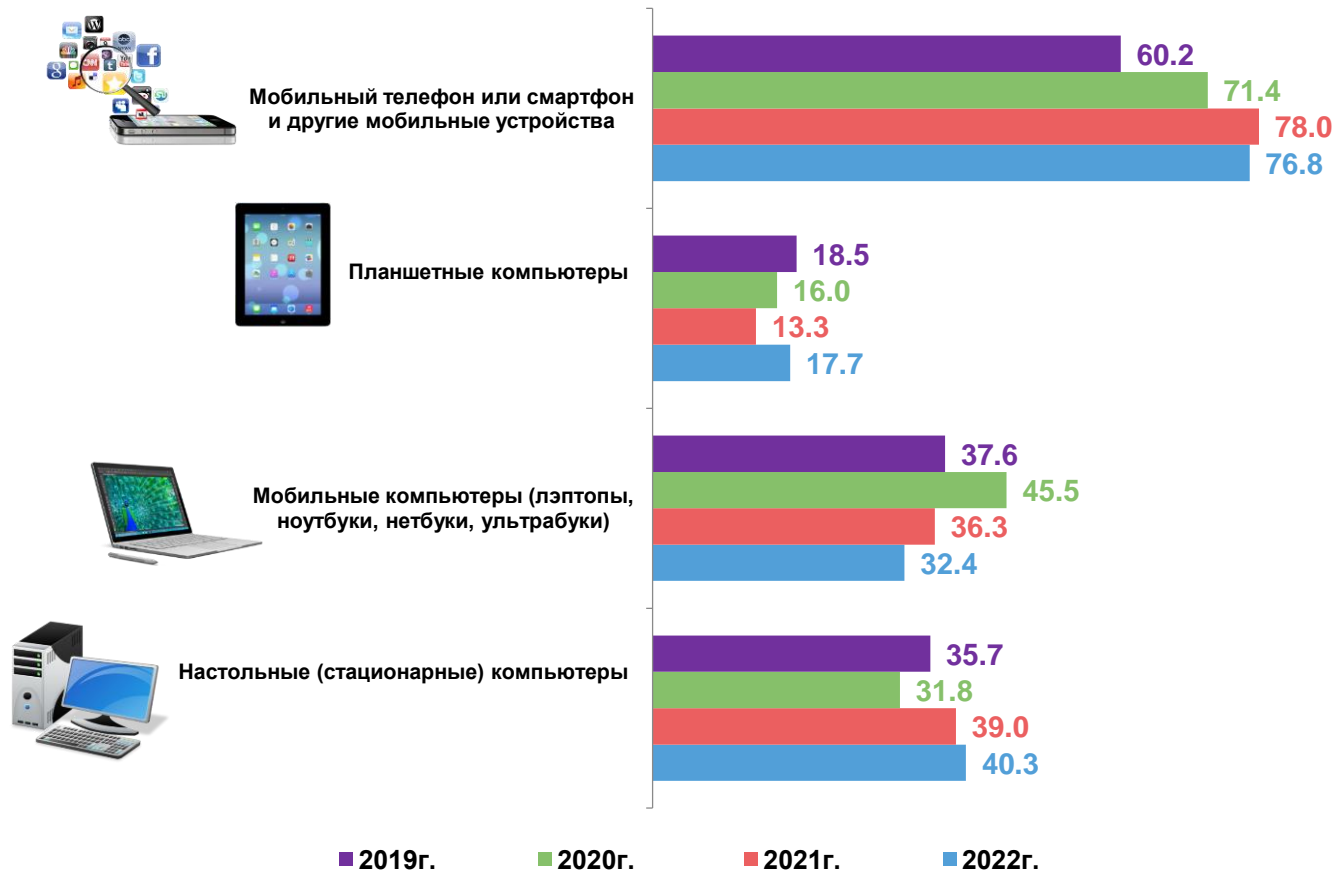
персональный компьютер



**79,4%**

доступ к сети Интернет

Распределение домашних хозяйств по основным видам устройств, используемых для выхода в сеть Интернет

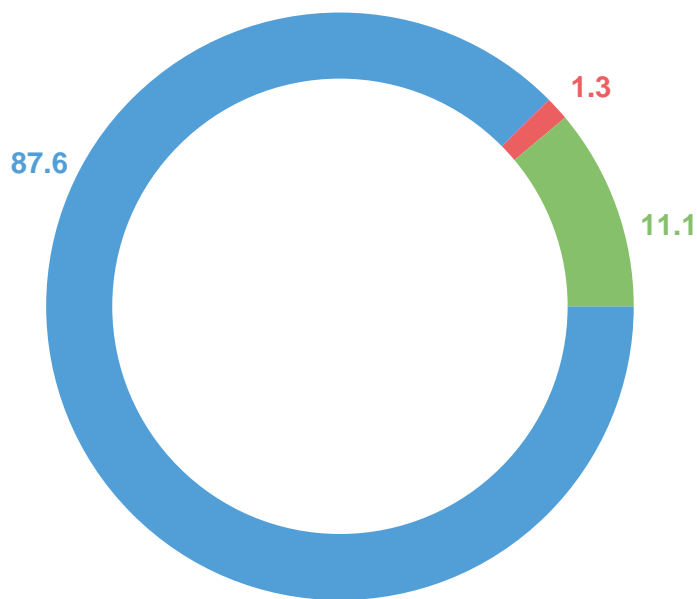




# ИСПОЛЬЗОВАНИЕ НАСЕЛЕНИЕМ СЕТИ ИНТЕРНЕТ

В ПРОЦЕНТАХ ОТ ОБЩЕЙ ЧИСЛЕННОСТИ НАСЕЛЕНИЯ В ВОЗРАСТЕ 15-74 ЛЕТ

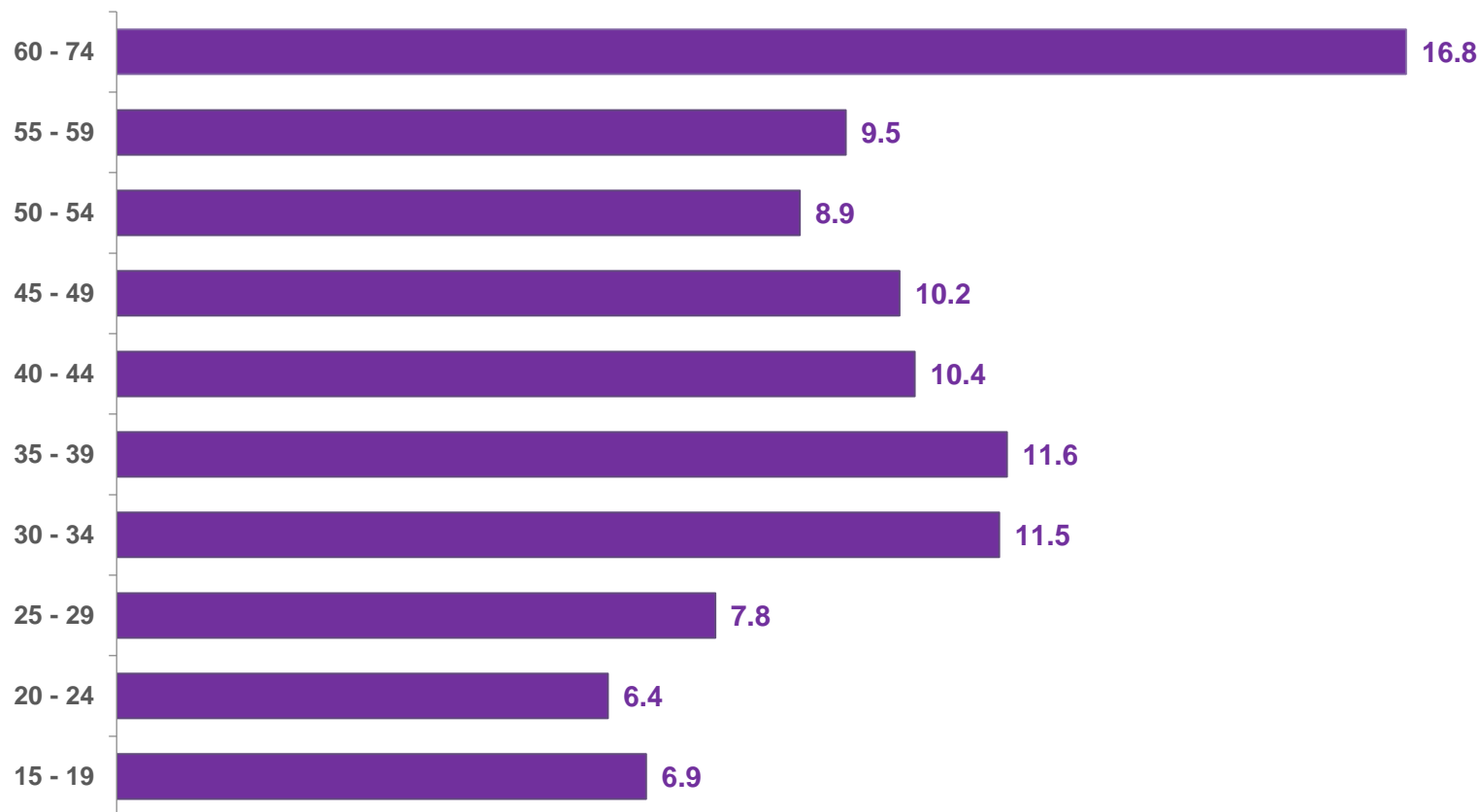
**88,9%** населения использует Интернет



- Использовали в течение последних 12 месяцев
- Использовали более года назад
- Население, не использовавшее сеть Интернет



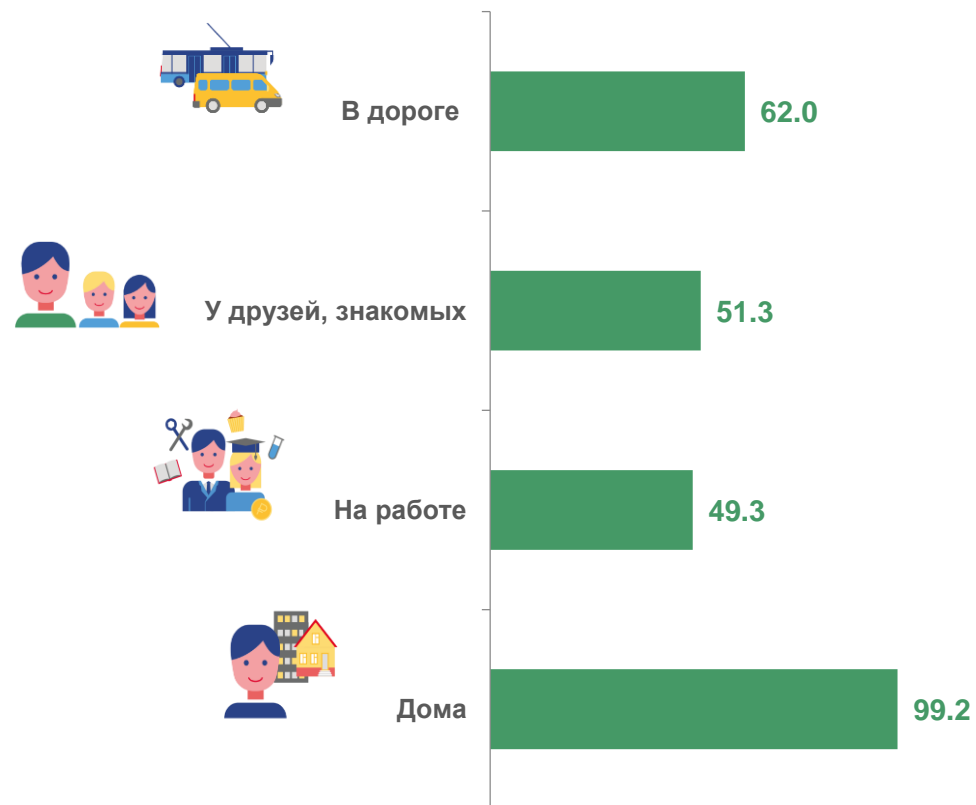
Распределение населения, являющегося активным пользователем Интернет, по возрастным группам





# ИСПОЛЬЗОВАНИЕ НАСЕЛЕНИЕМ СЕТИ ИНТЕРНЕТ

**Популярные места использования сети Интернет**  
(в процентах от общей численности населения в возрасте 15-74 лет, использовавшего сеть Интернет в течение последних 3-х месяцев)



**51,2%**

Доля населения в возрасте 15-74 лет, использовавшего сеть Интернет, для заказов товаров и (или) услуг

по полу

по типу поселения



**46,7%**

мужчины



**51,0%**

городская местность



**55,1%**

женщины



**52,3%**

сельская местность



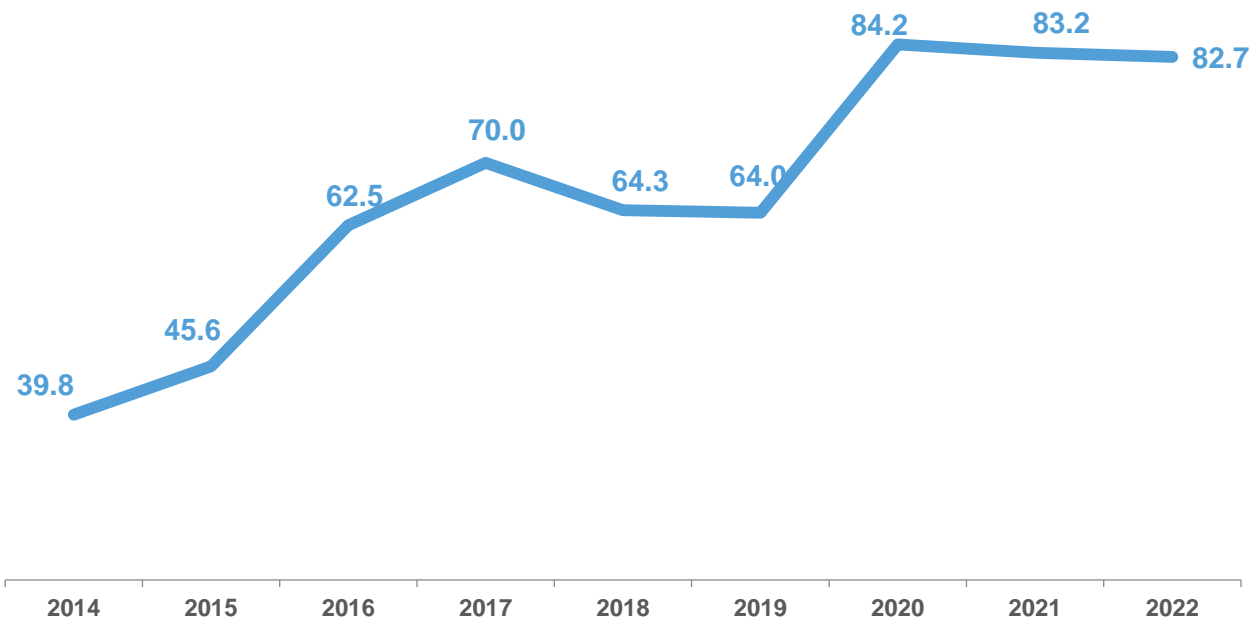
# ИСПОЛЬЗОВАНИЕ НАСЕЛЕНИЕМ СЕТИ ИНТЕРНЕТ ДЛЯ ПОЛУЧЕНИЯ ГОСУДАРСТВЕННЫХ И МУНИЦИПАЛЬНЫХ УСЛУГ

В ПРОЦЕНТАХ ОТ ОБЩЕЙ ЧИСЛЕННОСТИ НАСЕЛЕНИЯ В ВОЗРАСТЕ 15-72 ЛЕТ

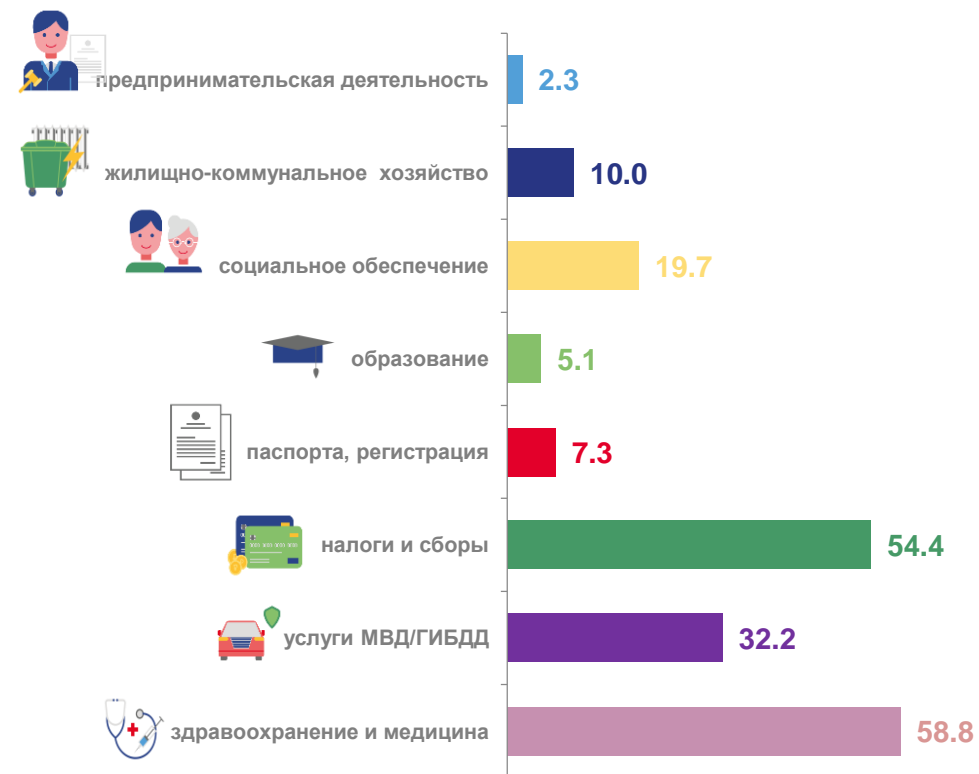


**82,7%**

Доля населения, использовавшего сеть Интернет для получения государственных и муниципальных услуг в 2022 году



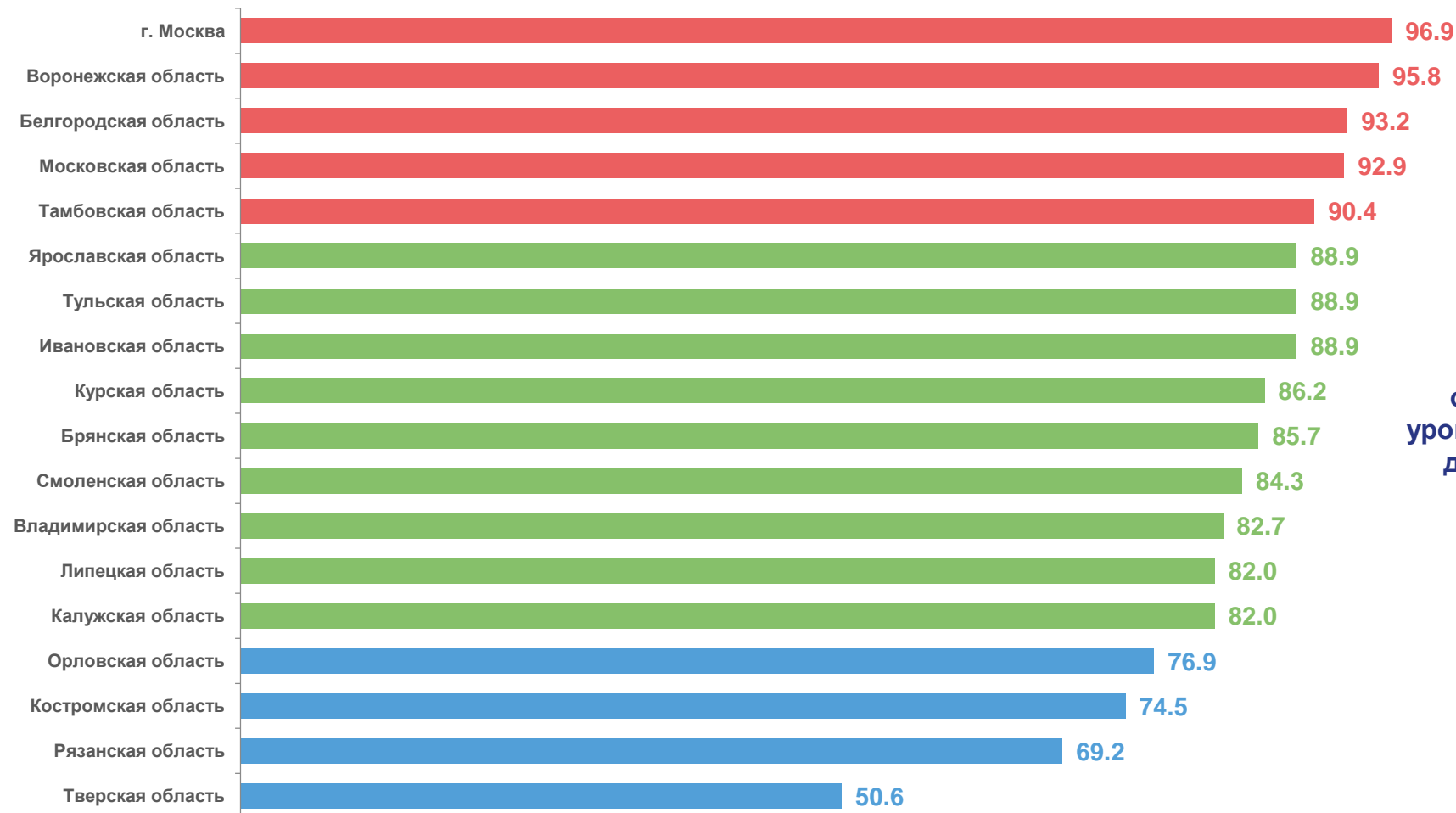
Наиболее популярные виды электронных услуг, получаемых с использованием Интернет





# ИСПОЛЬЗОВАНИЕ НАСЕЛЕНИЕМ СЕТИ ИНТЕРНЕТ ДЛЯ ПОЛУЧЕНИЯ ГОСУДАРСТВЕННЫХ И МУНИЦИПАЛЬНЫХ УСЛУГ

В ПРОЦЕНТАХ ОТ ОБЩЕЙ ЧИСЛЕННОСТИ НАСЕЛЕНИЯ В ВОЗРАСТЕ 15-72 ЛЕТ



Регионы Центрального  
Федерального округа  
от наибольшего к наименьшему  
уровню использования сети Интернет  
для получения государственных  
и муниципальных услуг